



# boletim salariômetro

Junho / 2026





# Boletim Salariômetro – Junho/2026

## Mercado de trabalho e negociações coletivas



O Boletim Salariômetro informa o reajuste e o piso salarial do mês anterior (maio) e uma estimativa preliminar do reajuste do mês atual (junho). Compara os reajustes entre setores e entre regiões e apresenta a projeção do INPC para os próximos meses.

É uma pequena amostra do que fazemos no Salariômetro. Para acompanhar a negociação coletiva com informações mais completas e detalhadas, faça uma assinatura da Negociação Coletiva Completa.

E para mais detalhes ainda, chegando ao nível do CNPJ, assine a Negociação Coletiva Premium.

O Salariômetro tem também uma Pesquisa Salarial de todas as ocupações da CBO, atualizada mensalmente, com cobertura nacional, desagregável por município. A Pesquisa informa o salário mensal e o salário hora.



salariômetro

# Boletim Salariômetro – Junho/2026

## Mercado de trabalho e negociações coletivas

fipe

Fundação Instituto de  
Pesquisas Econômicas

### Balanço de maio (páginas 2 a 4)

- O reajuste mediano de maio foi 5,2% e o médio ficou em 5,5%.
- O INPC da data base de maio foi 4,1%, produzindo um reajuste mediano real de 1,0%.
- A proporção de reajustes acima do INPC foi 83,4%.
- Piso mediano: R\$ 1.903; 17,4% acima do Salário Mínimo.

### Prévia de junho (página 2)

- Reajustes mediano e médio estimados em 5,5% e 5,9%, respectivamente. INPC para a data base de junho: 4,4%.
- O reajuste mediano real estimado é 1,1%.
- Piso mediano estimado: R\$ 1.782; 9,9% acima do Salário Mínimo.

### Mensagem

- Os resultados de maio e junho (prévia) indicam ganhos dos trabalhadores um pouco menos expressivos em relação aos períodos anteriores, mas se mantêm acima do INPC. A expectativa de aumento da inflação é um ponto de atenção para os próximos meses.
- Veja os reajustes desagregados segundo a Região e o Setor (página 5).
- Confira a projeção do INPC acumulado para as próximas datas base (página 6).

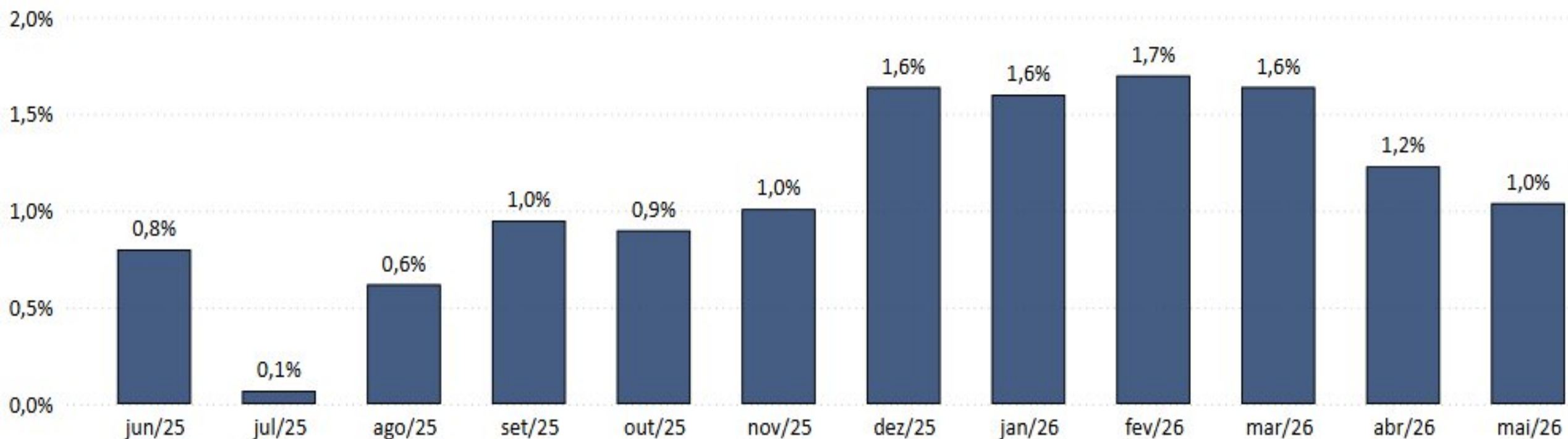
## Reajustes e Pisos Negociados

	Mês	Ano	12 meses	Prévia*
Período	MAI/2026	JAN/26 a MAI/26	JUN/25 a MAI/26	JUN/2026
Reajuste Mediano	5,2%	5,3%	5,6%	5,5%
Reajuste Médio	5,5%	5,6%	5,7%	5,9%
Nº Instrumentos com Reajuste	1.369	6.283	15.756	74
Proporção Acima do INPC	83,4%	88,3%	79,1%	90,5%
Proporção Igual ao INPC	8,8%	7,6%	14,4%	1,4%
Proporção Abaixo do INPC	7,7%	4,1%	6,5%	8,1%
Piso Mediano	R\$ 1.903	R\$ 1.787	R\$ 1.812	R\$ 1.782
Piso Médio	R\$ 1.990	R\$ 1.920	R\$ 1.928	R\$ 1.886

\* Até o fechamento deste Boletim, apenas 74 instrumentos com reajuste informado foram disponibilizados e tabulados. Os resultados preliminares estão sujeitos a flutuações amostrais e podem se alterar com a chegada de mais instrumentos.

Fonte: Mediador/Ministério do Trabalho e Emprego. Elaboração: Salariômetro/Fipe

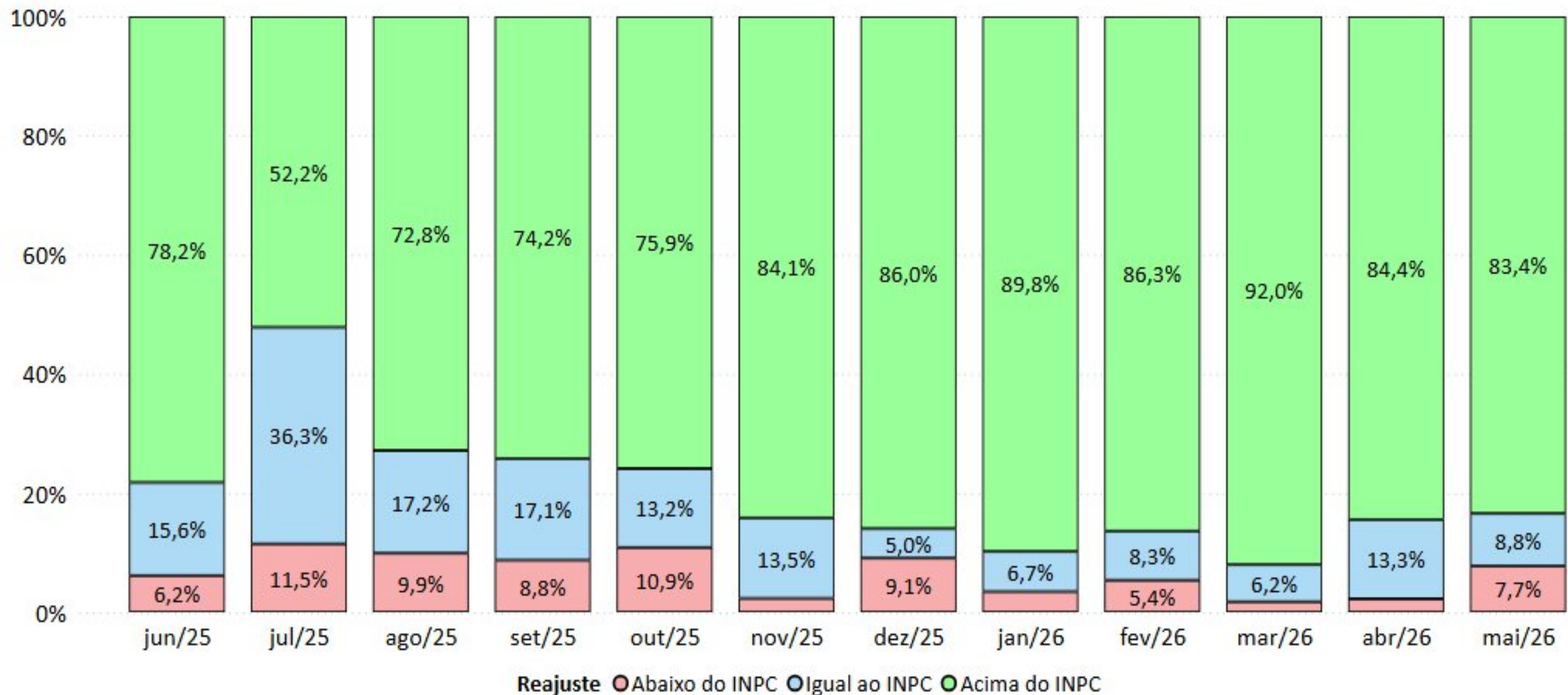
## Reajuste Real Mediano nos Últimos 12 Meses



	jun/25	jul/25	ago/25	set/25	out/25	nov/25	dez/25	jan/26	fev/26	mar/26	abr/26	mai/26
Reajuste Real Mediano	0,8%	0,1%	0,6%	1,0%	0,9%	1,0%	1,6%	1,6%	1,7%	1,6%	1,2%	1,0%
Reajuste Nominal Mediano	6,0%	5,3%	5,8%	6,0%	6,0%	5,5%	5,8%	5,5%	6,0%	5,0%	5,0%	5,2%
INPC Acumulado	5,2%	5,2%	5,1%	5,1%	5,1%	4,5%	4,2%	3,9%	4,3%	3,4%	3,8%	4,1%

Fonte: Mediador/Ministério do Trabalho e Emprego. Elaboração: Salariômetro/Fipe

## Distribuição do Reajuste em Relação ao INPC nos Últimos 12 Meses



Fonte: Mediador/Ministério do Trabalho e Emprego. Elaboração: Salariômetro/Fipe

## Reajuste Nominal Mediano nos Últimos 12 Meses - JUN/25 a MAI/26

### Segmentação por Região

Região	Nº Casos	Reajuste
Centro-Oeste	1.266	6,0%
Sudeste	7.104	5,8%
Sul	4.211	5,6%
Norte	1.045	5,5%
Interestadual	150	5,3%
Nordeste	1.980	5,2%
<b>Total</b>	<b>15.756</b>	<b>5,6%</b>

### Reajuste

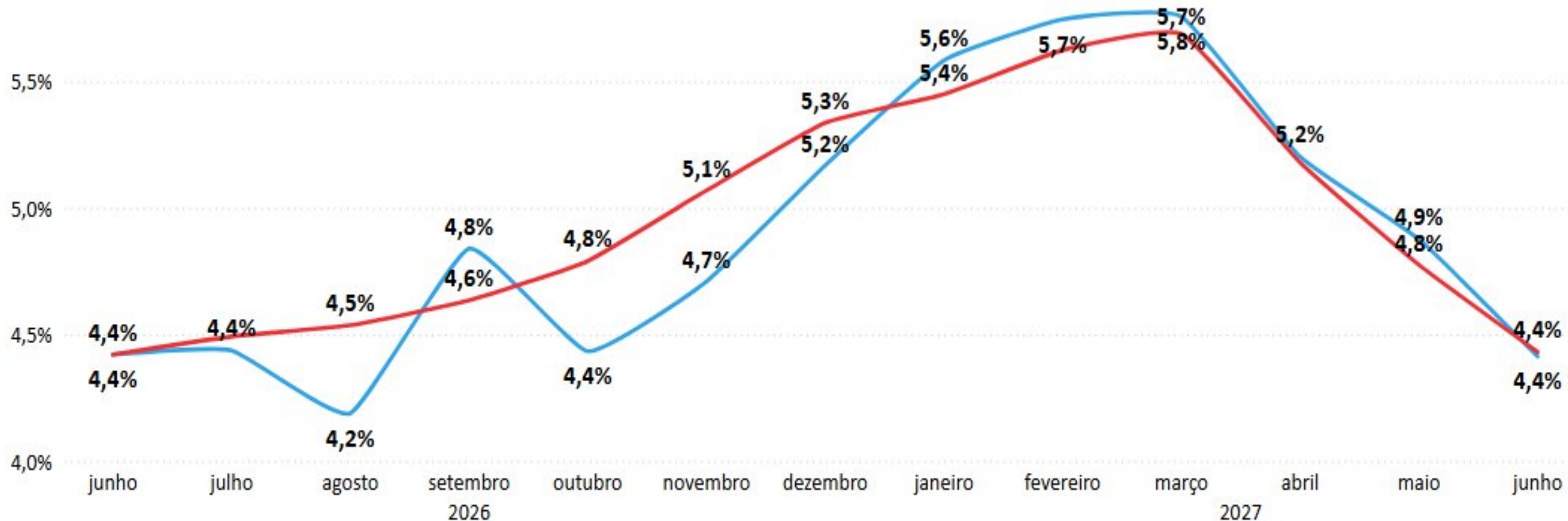


### Segmentação por Setor - CNAE

Setor - CNAE	Nº Casos	Reajuste
Construção civil	728	6,0%
Comércio	2.951	6,0%
Indústria da transformação	4.285	5,7%
Agricultura	568	5,5%
Serviços	7.037	5,5%
Indústria extrativa	187	5,1%
<b>Total</b>	<b>15.756</b>	<b>5,6%</b>

## Projeção do INPC para as Próximas Datas Base

Projeção: — Itaú — Santander



Data das Projeções:

Itaú: 1 de junho

Santander: 19 de junho

Fonte: Projeções do Banco Santander e Itaú. Elaboração: Salariômetro/Fipe

## Algumas observações metodológicas do SALARIÔMETRO:

- O acompanhamento das negociações coletivas é realizado por meio de todos acordos e convenções depositados na página Mediador do Ministério do Trabalho e Emprego (MTE)
- A Fipe coleta os dados e informações disponíveis no Mediador (MTE), tabulando e organizando os valores observados para 40 resultados da negociação coletiva, desagregados em acordos e convenções e também por atividade econômica e setores econômicos.
- Os valores médios e as medianas dos resultados coletados não são ponderados pela quantidade de trabalhadores cobertos, uma vez que essa informação não é disponibilizada no texto dos acordos e das convenções depositadas no Mediador (MTE).
- Os valores dos resultados das negociações divulgados no Boletim Salariômetro podem sofrer revisões em edições futuras devido a incorporação de acordos e convenções que ainda não haviam sido depositados no Mediador (MTE).