



# ICEI ÍNDICE DE CONFIANÇA DO EMPRESÁRIO INDUSTRIAL



Confederação Nacional da Indústria

CNI. A FORÇA DO BRASIL INDÚSTRIA

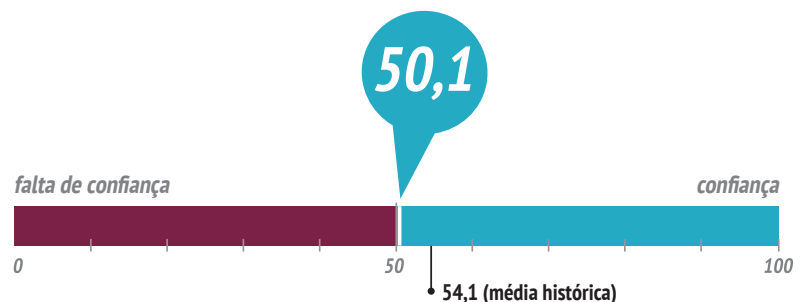
## Confiança volta a aumentar após três meses

O ICEI inicia o ano com crescimento. Após registrar queda nos três meses anteriores, o ICEI aumentou 2,1 pontos na passagem de dezembro de 2016 para janeiro de 2017. Com o aumento, o índice passou a registrar 50,1 pontos, praticamente sobre a linha divisória que separa confiança de falta de confiança dos empresários.

O ICEI de janeiro de 2017 é 13,6 pontos superior ao registrado no mesmo mês de 2016.

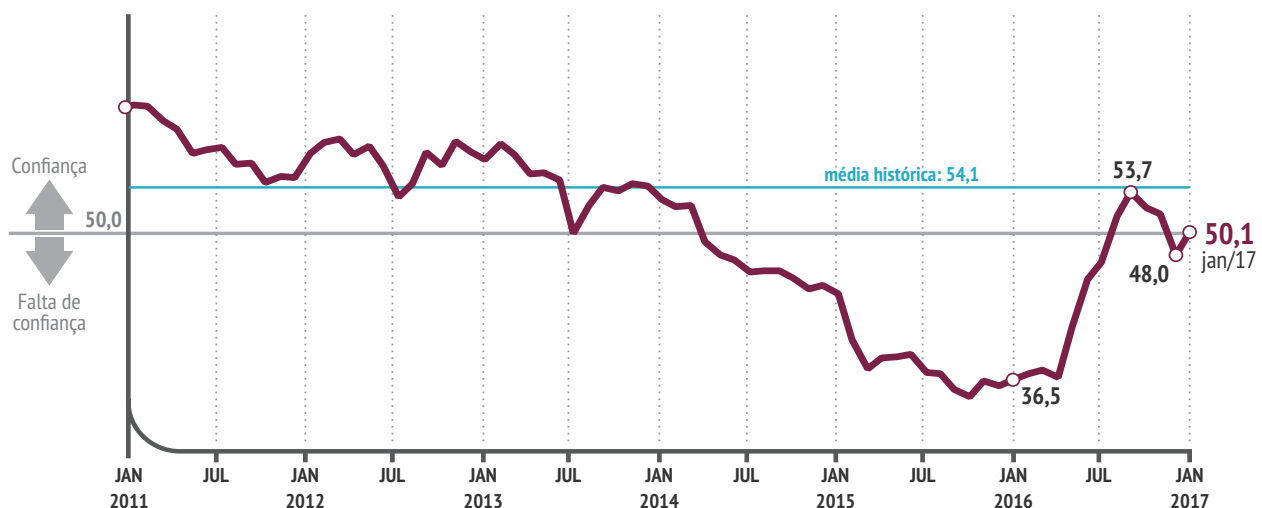
### Termômetro do ICEI

Índice (0 a 100 pontos)\*



### Série histórica

Índice (0 a 100 pontos)\*



\*Valores abaixo de 50 pontos indicam falta de confiança do empresário. Quanto mais abaixo de 50 pontos, maior e mais disseminada é a falta de confiança.



## Componentes do ICEI

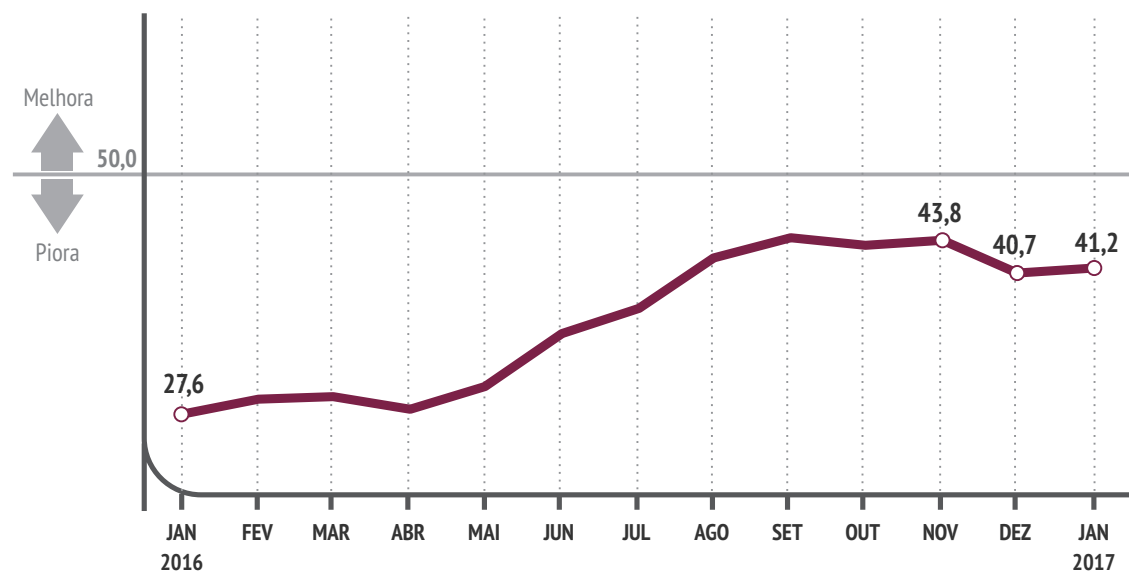
O aumento no índice de confiança deve-se à melhora das perspectivas dos empresários. O índice de expectativas, um dos componentes do ICEI, registrou crescimento de 3,1 pontos na comparação mensal. As expectativas com relação a economia brasileira, que eram pessimistas em dezembro, tornaram-se neutras; já as perspectivas com relação à empresa

tornaram-se mais positivas, com o índice crescendo 2,6 pontos.

O índice de condições atuais, por sua vez, variou 0,5 ponto, dentro da margem de erro do índice. O índice, de 41,2 pontos, permanece abaixo da linha divisória, refletindo a continuidade de piora nas condições atuais.

### Índice de condições atuais

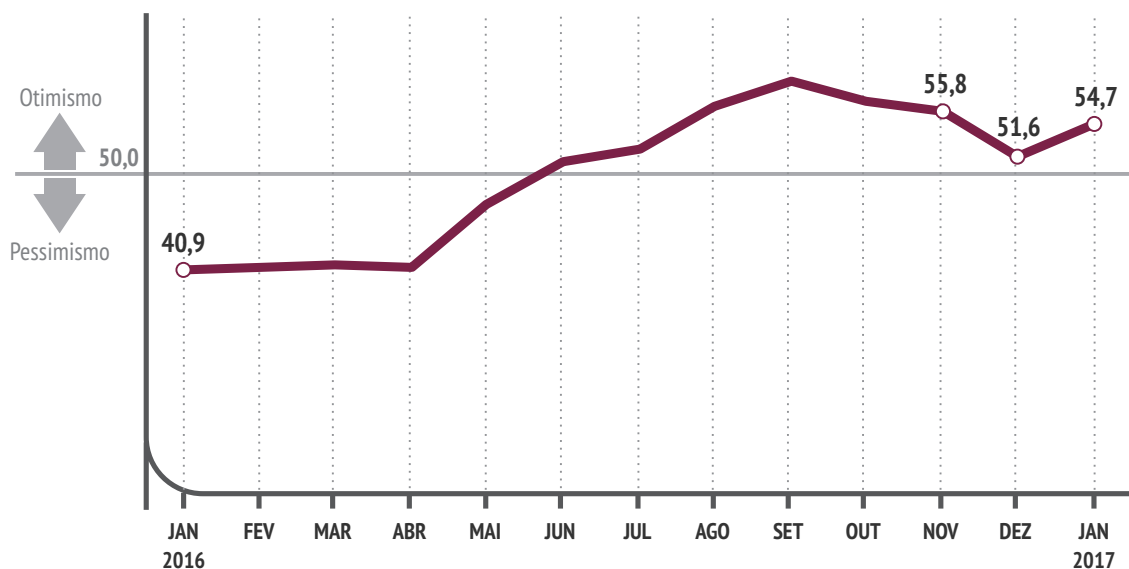
Índice (0 a 100 pontos)\*



O Índice de condições atuais varia no intervalo 0 a 100. Valores acima de 50 indicam situação melhor.

### Índice de expectativas

Índice (0 a 100 pontos)\*



O Índice de expectativas varia no intervalo 0 a 100. Valores acima de 50 indicam expectativa otimista.



## Componentes do ICEI

	JAN16	DEZ16	JAN17
<b>ICEI</b>	36,5	48,0	<b>50,1</b>
Condições atuais <sup>1</sup> com relação a:	27,6	40,7	<b>41,2</b>
Economia Brasileira	18,7	37,0	<b>38,2</b>
Empresa	32,2	42,6	<b>42,8</b>
Expectativas <sup>2</sup> com relação a:	40,9	51,6	<b>54,7</b>
Economia Brasileira	30,4	46,4	<b>50,2</b>
Empresa	46,5	54,3	<b>56,9</b>

Nota:

1 - Em comparação com os últimos seis meses.

2 - Para os próximos seis meses.

Os indicadores variam no intervalo de 0 a 100. Valores acima de 50 indicam situação melhor ou expectativa otimista.

## Índice de Confiança do Empresário Industrial - ICEI

	JAN16	DEZ16	JAN17	
<b>ICEI</b>	36,5	48,0	<b>50,1</b>	
SEGMENTO INDUSTRIAL	Indústria da Construção	35,1	46,3	<b>48,2</b>
	Indústria Extrativa	44,0	49,7	<b>50,9</b>
	Indústria de Transformação	36,4	48,3	<b>50,6</b>
PORTE	Pequenas Empresas	35,1	44,4	<b>46,3</b>
	Médias Empresas	35,5	46,7	<b>48,6</b>
	Grandes Empresas	37,6	50,3	<b>52,7</b>

O ICEI varia no intervalo de 0 a 100. Valores acima de 50 indicam confiança do empresário.



### Especificações técnicas

Perfil da amostra:

2.791 empresas, sendo 1.088 de pequeno porte,  
1.056 de médio porte e 647 de grande porte.

Período de coleta: 3 a 13 de janeiro de 2017.



### Veja mais

Resultados setoriais e por região e metodologia da pesquisa em:

[www.cni.org.br/icei](http://www.cni.org.br/icei)